

Les armes des ninjas par Bigdiller81

Je n'ai évidemment pas la prétention de citer toutes les armes utilisées par les ninjas. Non seulement ils étaient entraînés à manier n'importe quel type d'armes, mais en plus, l'urgence les conduisait souvent à adopter des armes de fortune. Voilà cependant les armes les plus utilisées dans l'arsenal des ninjas...

I.Armes cachées, armes de jet

1.Les Shuriken

Contrairement à l'image véhiculée par de nombreuses sources (je ne citerai que naruto parce que c'est la principale, mais c'est loin d'être la seule), les shuriken ne sont pas uniquement des étoiles métalliques de lance. Il existe de nombreuses formes de shuriken (disque, *svatiska*...) mais les plus répandues sont:

-Le *bô-shuriken* est une tige de lancer métallique pouvant mesurer de 7cm à 25cm.



Figure 1: lancer de bô-shuriken.

-Le *shaken-shuriken* (*hira-shuriken*) est la fameuse «étoile ninja», elle peut prendre diverses formes, mais les ninjas ne recherchaient pas l'esthétique et ne voulaient pas laisser une arme trop ouvragée derrière eux.




Figure 2: les différentes formes de hira-shuriken.

-Le *juji-shuriken* (8), presque carré, les côtés sont arrondis et le centre est percé, pour pouvoir les enfiler sur une corde (transport ou rangement).

2.Les fukumibari

Ce sont des fléchettes métalliques que le ninja plaçait dans une sorte de sarbacane (contrairement à la version qu'en donne Wikipédia, les *fukumibari* ne pouvaient pas être placés dans la bouche, car ils étaient souvent enduits de poison) et qu'il pouvait lancer, caché, avant le combat pour affaiblir

l'adversaire, ou pour le tuer (et non, pendant le combat, comme le dit Wikipédia; vous pourriez tenir un combat avec une fléchette empoisonnée dans la bouche?).

3. Les armes dissimulées (*shinobi-zue*)

Il peut s'agir d'un *bô-shuriken* dans la poignée d'un sabre, ou d'un *tantô* dans la manche d'un kimono. Ces armes n'étaient pas l'apanage des ninjas: elles étaient utilisées par les Japonais à tous les niveaux de la société (seigneurs, *bushis*, prêtres shintô, et *yamabushis*...).

II. Sabres et poignards

1. Les sabres classiques: katana, wakizashi et tantô

Il s'agit des sabres utilisés par les *bushis* lors de batailles. Les ninjas, compte tenu de leurs activités (escalade, espionnage...), utilisaient probablement plus le *wakisashi* et le *tantô* (qui pouvait éventuellement être utilisé comme arme de jet).



Figure 3: de haut en bas, katana, wakizashi et tantô.

2. Le sabre ninja, ninjatô

Gênés par la longueur des sabres traditionnels, les ninjas ont mis au point un nouveau type de sabre, le *ninjatô*. Il avait une lame plus courte, une longue poignée, un *saya* (fourreau) pointu et une corde attachée au manche. La garde était creuse, et pouvait contenir des objets de petite taille (*monnaie*, *bô-shuriken*...). Démontée, elle pouvait aussi servir de tuba pour respirer sous l'eau, tout comme le fourreau. Pour passer au-dessus d'un mur, le *shinobi* (ninja) pouvait le poser contre le mur, en plantant légèrement le fourreau dans le sol. Tout en tenant la corde, il pouvait alors sauter sur le mur en utilisant le *ninjatô* comme marchepied. Pour récupérer le sabre, il n'avait alors qu'à tirer sur la corde. La lame était plus courte car plus adaptée aux combats en milieu confiné, et à l'escalade, aux sauts...



Figure 4: ninjatô et son saya à bout pointu.

3. Le shinobi-tantô

Le *tantô* (littéralement «moitié de lame») était un poignard, souvent ouvragé et utilisé en complément de l'ensemble *katana-wakisashi*. Le *shinobi-tantô*, quant à lui, était de conception plus

grossière, car il servait aussi bien à combattre qu'à creuser ou forcer des portes, et parfois même à être lancé. Il était rangé dans un fourreau métallique, qui pouvait aussi servir d'arme à l'occasion. Il était porté dissimulé, dans le *obi* (ceinture) ou les manches d'un *kimono* ou d'une autre tenue.



Figure 5: shinobi-tantô.

4. Le kunai

Il s'agit d'une sorte de dard en fer forgé non-poli surmonté d'un anneau, pour l'attacher (à la ceinture, ou au bout d'un bâton simple, pour en faire une lance) utilisé principalement pour creuser, casser du plâtre, ou encore comme truelle. Il existe des variantes de forme, mais elles sont généralement peu répandues à l'époque: il ne devait exister que trois types de *kunai*s simples (*kunai* long, moyen et court). Ils pouvaient, tout comme le *shinobi-tantô*, être utilisés comme arme de jet ou poignard.



Figure 6: kunai court.

III. Autres Armes

1. Le Manriki Kusari, chaîne courte

Le *Manriki Kusari* est une chaîne courte terminée aux extrémités par des poids métalliques. Elle permettait de désarmer facilement l'adversaire sans se faire blesser. De plus, à distance, elle possède une puissance de frappe incroyable, et se cache facilement.



Figure 7: Manriki Kusari.

2.Les makibishi

Ils sont composés de quatre pointes, chacune d'environ 1cm de long. Ils servent à ralentir un poursuivant en se plantant dans sa chaussure. Les pointes peuvent être empoisonnées. On en jette généralement plusieurs poignées sur le sol.



Figure 8: makibishis.

3.Kusari-gama

Utilisée à l'origine par les paysans japonais pour se défendre, cette arme constituée d'une faucille (*kama*) et d'une chaîne terminée par un poids en plomb fut également utilisée par les ninjas car, en plus d'être d'une efficacité redoutable maniée correctement, elle se révélait très simple à cacher (en démontant la chaîne, elle-même simple à cacher, ils n'avaient qu'à se faire passer pour de simples paysans tenant des faucilles).




Figure 9: dessin de kusari-gama.

4.Jitte

Il s'agit d'un *Sai* (vous savez, l'arme de Raphaël, dans les Tortues Ninjas ^^) ne possédant qu'une seule griffe. Il pouvait casser des sabres, forcer des portes, assommer...



Figure 10: jitte.

5.Shukô et Ashikô

Ces célèbres griffes de mains (*shukô*) étaient à l'origine destinées au transport de bois à dos d'hommes. Les griffes de pieds (*ashikô*), quant à elles, furent inventées en complément des *shukô* pour l'escalade. Les ninjas s'en servaient aussi pour les combats au corps à corps (*tekkagi-shukô*).



Figure 11: Shukô.



Figure 12: Ashikô.

6.Najinata

C'est une sorte de hallebarde version japonaise. Ne nécessitant que peu de force, la *naginata* était appréciée des ninjas, particulièrement sur les champs de batailles.




Figure 13: Utilisées autant pas les ninjas que par d'autres bushis, les najinata se développèrent sous plusieurs formes.

7.Kagi-nawa, le grappin ninja

Il s'agit, j'imagine que vous l'avez assimilé, d'un grappin. Il se compose d'un embout en fer, et d'une corde éventuellement recouverte de bambou. Elle peut alors être souple, mais aussi rigide (grâce à la couche de bambou).



Figure 14: exemples d'utilisation du kagi-nawa par le ninja.

8. Ono, la hache d'armes

Etant lourde et massive, la hache d'armes était utilisée sur le champ de batailles ou pour défoncer des portes/des meubles...



Figure 15: Ono.

9. Yari, la lance

Il s'agit d'une lance d'environ 2,50m. Les ninjas nommaient l'éventail de techniques la concernant le «sojutsu».

10. Metsubushi, l'art d'aveugler, et les explosifs ninjas

Ces techniques sont trop complexes pour être ici décrites, je leurs consacrerai un article entier.

IV. Copyrights

©Liens Internets

[http://www.blade-empire.com/Martial Arts/Weapons/Throwing Stars/How to Throw Shuriken.shtml](http://www.blade-empire.com/Martial%20Arts/Weapons/Throwing%20Stars/How%20to%20Throw%20Shuriken.shtml)

<http://www.secrets-of-shuriken.com.au/schools.htm>

<http://fr.wikipedia.org/wiki/Ninjat%C5%8D>

<http://www.couteaux-du-monde.com/katana-wakizashi-tanto-noir-ag392192193-p-1775.html>

<http://iaido-rpg.actifforum.com/t16-les-armes>

<http://www.chikaraken.com/weapons/ninjutsu/shinobitanto.html>

<http://ledojovirtuel.free.fr/naginata.htm>

<http://fr.wikipedia.org/wiki/Makibishi>

<http://fr.wikipedia.org/wiki/Kuna%C3%AF>

<http://fr.wikipedia.org/wiki/Fukumibari>

<http://fr.wikipedia.org/wiki/Jitte>

<http://fr.wikipedia.org/wiki/Kusarigama>

<http://fr.wikipedia.org/wiki/Kaginawa>

<http://budk.com/Swords/Antique-Brass-Ninjato-Sword>

http://library.thinkquest.org/C0110896/weapons_with_blades.htm

<http://www.kaboodle.com/reviews/kunai-knife--wooden-10-practice-model>

<http://www.theninja-forum.com/Vbulletin/showthread.php?t=15057>

<http://www.lesartsmartiaux.com/articles/viewArticles.php3?id=13>

<http://one-piece-club.forums-actifs.net/t249-ninjutsu-et-ninja>

<http://ninpowisconsin.homestead.com/ninjaweapons.html>

<http://www.narutouzumakiundsasuke.de.tl/Handzeichen,Ausr.ue.stung-.-.-.htm>

<http://kerwuzhere.blogspot.com/2009/07/ninja-weapons.html>

<http://fr.wikipedia.org/wiki/Yari>

©Bibliographie

Ninja, les armes du Ningu, Sylvain Guintard

Encyclopédie des arts martiaux, Gabrielle Habersetzer et Roland Habersetzer

©Images

Figure1: http://www.blade-empire.com/Martial_Arts/Weapons/Throwing_Stars/How_to_Throw_Shuriken.shtml

Figure2: <http://www.secrets-of-shuriken.com.au/schools.htm>

Figure3: <http://www.couteaux-du-monde.com/katana-wakizashi-tanto-noir-ag392192193-p-1775.html>

Figure4: <http://budk.com/Swords/Antique-Brass-Ninjato-Sword>

Figure5: <http://www.chikaraken.com/weapons/ninjutsu/shinobitanto.html>

Figure6: <http://www.kaboodle.com/reviews/kunai-knife--wooden-10-practice-model>

Figure7: <http://iaido-rpg.actifforum.com/t16-les-armes>

Figure8: <http://www.theninja-forum.com/Vbulletin/showthread.php?t=15057>

Figure9: <http://www.lesartsmartiaux.com/articles/viewArticles.php3?id=13>

Figure10: <http://one-piece-club.forums-actifs.net/t249-ninjutsu-et-ninja>

Figure11: <http://ninpowisconsin.homestead.com/ninjaweapons.html>

Figure12: <http://www.narutouzumakiundsasuke.de.tl/Handzeichen,Ausr.ue.stung-.-.-.htm>

Figure13: <http://ledojovirtuel.free.fr/naginata.htm>

Figure14: Encyclopédie des arts martiaux, Gabrielle Habersetzer et Roland Habersetzer

Figure15: <http://kerwuzhere.blogspot.com/2009/07/ninja-weapons.html>

Tous droits de reproduction intégrale du présent document détenus par Bigdiller81.

<http://ninjasdemasques.blogspot.com/>